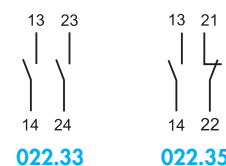
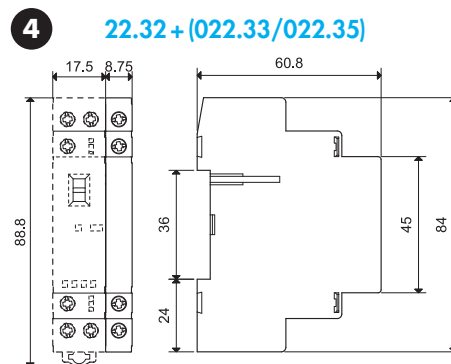
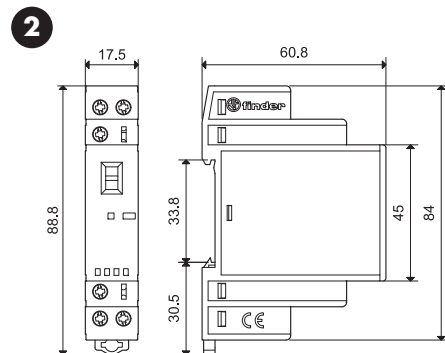
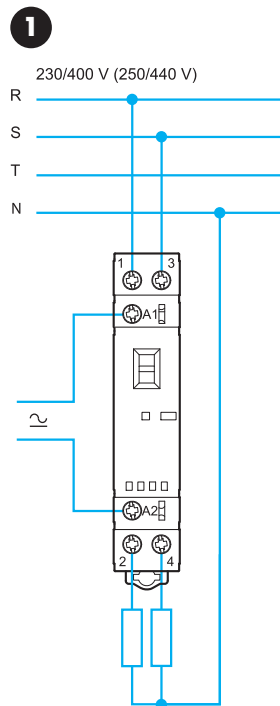





	U_N (12-24-48-60-120-230)V AC (50/60Hz)/DC $U_{min} - U_{max} : (0.8...1.1)U_N$
	22.32...x3x0 22.32...x5x0 22.32...x4x0
	25 A 440 V AC (EN 61095)
	AC1/AC-7a (250 V) 6250 VA AC3/AC-7b 10 A AC15 (230 V AC) 1800 VA Ⓜ (230 V AC) 1 kW
	AC-7c 10 A (22.32...4xx0) 2000 W (22.32...4xx0) 800 W (22.32...4xx0) CFL 200 W (22.32...4xx0)
	(-20...+50)°C
	IP 20



022.33	2NO (DPST-NO)
022.35	1NO (SPST-NO) + 1NC (SPST-NC)
	I_{th} 6 A AC15 700 VA (230 V AC)



- Open Type Device - Pollution degree 2 Installation Environment
- Maximum Surrounding Air Temperature 50°C
- Minimum distance among modular contactors 9 mm
- Field Wiring Terminals:
Use 60/75°C copper conductor only and wire ranges No. 10-12-18-24 AWG, Solid only
Terminal tightening torque 7.0 lb.in. (0.8 Nm)
- Suitable for use on a circuit capable of delivering not more than 5000 ARMS Symmetrical, 240 V ac, when protected by Listed Cartridge Fuses, rated K5 Class (No Current Limiting, Non-Time Delay, max 600 Vac, 30 A, 50 kA A.I.C.) or RK5 Class (Current Limiting, Time Delay, max 600 Vac, 15 A, 50 kA A.I.C.) or equivalent.
- For use in a circuit protected by Type1 or Type2 Surge Protective Devices with "Max Voltage Protection" rating of 3.7 kVpk and "Minimum Nominal Discharge Current" of 5 kA (at 6 kV).

SLOVENSKY

22.32 INŠTALAČNÝ STÝKAČ 25 A

Vzdialenosť kontaktov ≥ 3 mm (pre Z), vzdialenosť kontaktov $\geq 1,5$ mm (pre R), inštalačný stýkač podľa STN EN 61095:2009 ovládanie AC/DC pomocou interného zapojenia (bez bzučania).

1 ZAPOJENIE

2 ROZMERY

3 ČELNÝ PANEL

A = Prepínač On-Auto-Off (22.32.0.xxx.xx40)

Týmto prepínačom sú možné nasledujúce funkcie:

Pozícia ON

Kontakty sú v pracovnom stave (zapínací kontakt je zapnutý a rozpínací kontakt je rozopnutý), mechanický indikátor je viditeľný a LED nesvieti.

Pozícia AUTO

Kontakty, mechanický indikátor a signalizácia LED reaguje v závislosti na ovládacom napätí.

Pozícia OFF

Ovládacie napätie na svorkách A1 a A2, cievka nie je vybudená, kontakty sú v kľudovej polohe, mechanická indikácia nie je viditeľná a LED nesvieti.

B = LED indikácia

C = Mechanická indikácia

4 PRÍSLUŠENSTVO

Prídavný kontakt 022.33/022.35 pre bočné pripevnenie zacvaknutím. Prídavný kontakt 022.33 alebo 022.35 nie je možné pripevniť k inštalačnému stýkaču 22.32.0.xxx.x4x0 (2 rozpínacie kontakty).

ĎALŠIE ÚDAJE

Medzi inštalačnými stýkačmi 22.32 alebo 22.34 a k ostatným elektrickým komponentom sa odporúča ak je okolitá teplota $> 40^\circ\text{C}$, ovládanie cievky dlhými prívodmi a ak sú kontakty zaťažené prúdom > 20 A ponechať montážnu medzeru 9 mm.